


## BACK LIGHT 595X595X30H 4000K 50W IP65

Codice: 15257-IO

Superfici luminose uniformi con formati di varie dimensioni, quadrati e rettangolari. Nei pannelli back-lit LED, la retroilluminazione è posizionata dietro l'intera superficie del display. Questo permette una distribuzione equilibrata della luce attraverso lo schermo garantendo una luminosità elevata e l'uniformità del colore.



### Specifiche generali

Brand commerciale	<b>Backlight</b>
Ambiente installazione	<b>Interno, Esterno</b>
Installazione	<b>A superficie</b>
Luogo di montaggio	<b>Soffitto</b>
Uscita cavo	<b>Posteriore IN</b>
Made in	<b>Cina</b>

### Specifiche fisiche

Materiale corpo	<b>Alluminio</b>
Finitura corpo	<b>Opaco</b>
Colore corpo	<b>Bianco</b>
Idoneo a materiali isolanti	<b>No</b>
IP	<b>IP65</b>

### Specifiche illuminotecniche

Lumen	<b>5200</b>
Efficienza luminosa (lm / W)	<b>104</b>
CCT	<b>4000K</b>
CRI	<b>90</b>
Tolleranza cromatica (SDCM)	<b>3</b>
UGR	<b>&lt; 19</b>
RG	<b>RG0</b>

**IVELAEELCOM S.r.l.**

Via B. Buozzi 15 - 20050 Liscate (Milano)

Tel. +39 02 9500121 - info@ivelaelcom.com - [www.ivelaelcom.com](http://www.ivelaelcom.com)

Vita utile (L#B#)	<b>L70B50</b>
Valore LB @ h	<b>60000</b>

### Specifiche emissione luce

Tipologia emissione	<b>Monoemissione Diretta</b>
Lato emissione luce	<b>Inferiore</b>
Tipologia del fascio luminoso	<b>Simmetrico</b>
Tipologia di ottica / diffusore / riflettore	<b>Diffusore piano</b>
Materiale ottica / diffusore / riflettore	<b>Plexiglass</b>
Finitura ottica / diffusore / riflettore	<b>Prismatizzato</b>

### Specifiche elettriche

Disponibilità alimentatore	<b>Incluso</b>
Posizione alimentatore	<b>Remoto</b>
Tipo accensione	<b>Singola accensione</b>
Adatto per la dimmerazione	<b>Sì</b>
Disponibilità dimmer	<b>Incluso</b>
Tipologia Controllo	<b>ON/OFF</b>
Posizione dimmer	<b>Remoto</b>
Potenza (W)	<b>50</b>
Tensione di alimentazione	<b>AC</b>
Tipo di alimentazione (CC / CV)	<b>Tensione</b>
Tensione Input MIN-MAX (V)	<b>230</b>
Frequenza (Hz)	<b>50-60</b>
Classe di isolamento	<b>II</b>
Sorgente luminosa	<b>LEDs SMD</b>
Classe effic. energetica	<b>E</b>
Alim. Sostituibile	<b>Sostituibile</b>
Sorgente sostituibile	<b>Sostituibile da personale specializzato</b>

### Dimensioni e peso

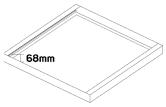
Lunghezza (mm)	<b>595</b>
Larghezza (mm)	<b>595</b>
Altezza / Spessore (mm)	<b>30</b>
Lunghezza cavo IN (mm)	<b>2500</b>

### Condizioni generali

Garanzia	<b>2 anni</b>
Temperatura di esercizio (ambientale)	<b>-10°C (min) / 30°C (max)</b>

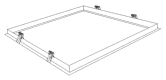
**Codici accessori**

---



**18026**  
Case a plafone 68 mm Backlight 595×595 mm

---



**18027**  
Cornice incasso Edgelight/Backlight 595×595 mm

---



**07550**  
INVERTER EMERGENZA+BATTERIA 3h

---